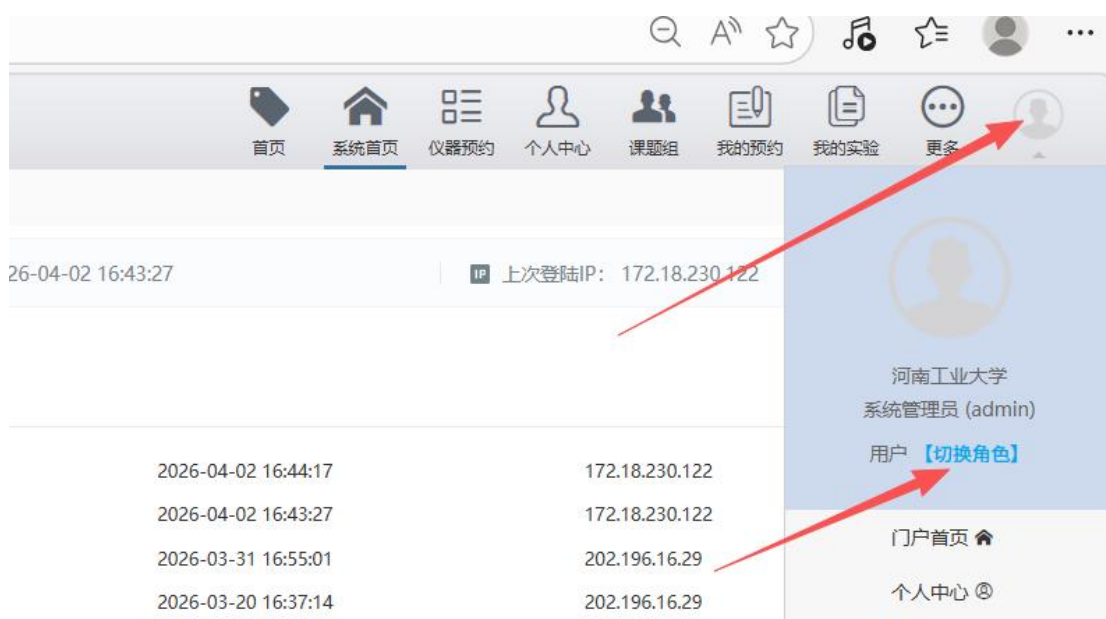


# “账单管理”模块操作手册

## 一、pi 用户（校内）账单确认流程

### 1、系统生成账单后，pi（导师、课题组负责人）确认账单

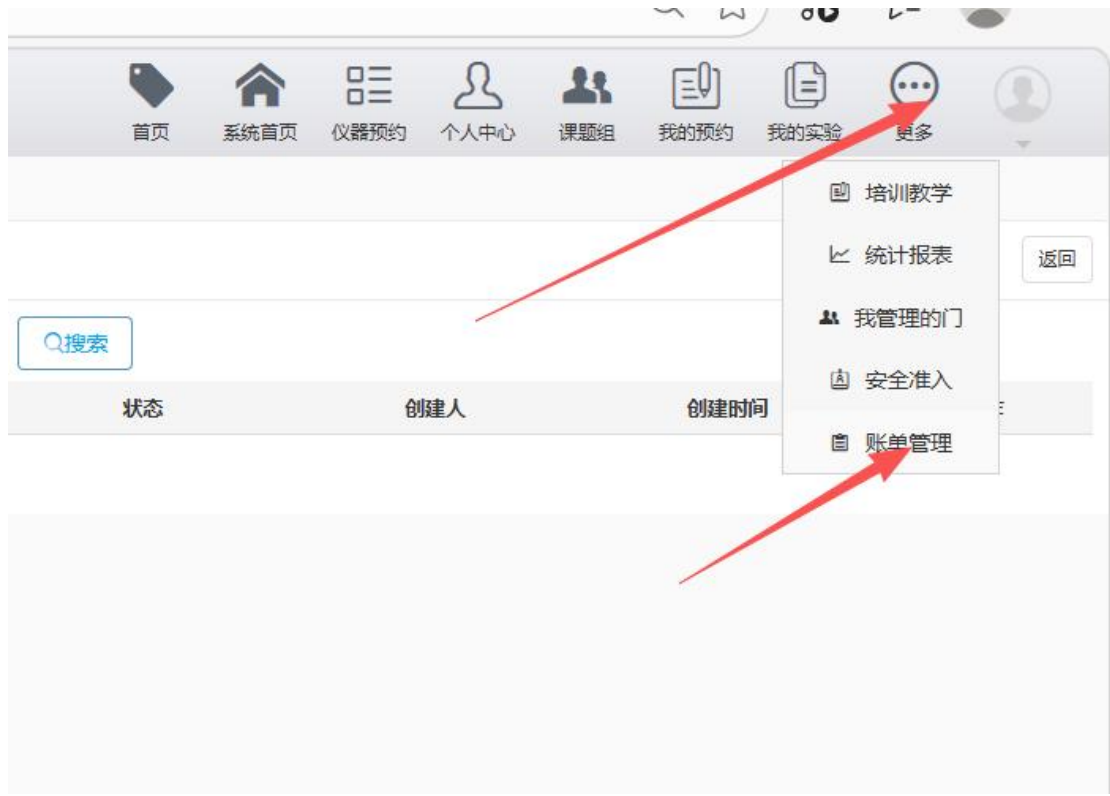
操作一、登录后，点击个人中心→点击最右侧灰色头像，切换角色至“用户”



①个别老师拥有用户、仪器管理员、院级管理员等多个角色，必须要在“用户”角色下才能查看自己课题组的账单。

②若教工在登陆自己账户时发现无论通过哪种登录方式，进入后的界面显示的是自己学生的信息，问题出在：教工的账号由学生通过学生自己的电脑登陆过，使教工账号绑定了学生学号。解决办法：找客服，说明情况，告知学生姓名，客服解绑学生学号。

操作二、点击“更多”→点击“账单管理”（可以看到本课题组在各个学院产生的账单。）



操作三、点击【账单确认】按钮，勾选‘已确认’，点击【保存】按钮，账单状态更新成“pi 已确认”，

**账单列表**

系统单号 状态 点击选择开始日期 点击选择结束日期 每页显示10条 搜索

所属课组	所属学院	账单金额(元)	状态	创建人	创建时间	操作
PI000001	土木工程学院	80.00	待pi确认	系统	2025-02-18 09:21:08	详情
PI000002	土木工程学院	40.00	待pi确认	系统	2025-02-14 15:15:51	详情

第1页/共有1页, 共2条, 当前显示第1-2条

**账单确认**

所属课组: PI000001  
课题负责人: 系统  
账单金额(元): 80.00  
状态: 待pi确认  
创建人: 系统  
创建时间: 2025-02-18 09:21:08

状态:  已确认  
生成账单之日起, 至本月最后一天3点为账单确认时间, 超过时间将自动确认, 确认后删除账单的有异议的实验记录

保存 返回

**操作日志**

操作时间	操作人	操作前状态	操作后状态	说明
2025-02-18 09:21:08	系统	待pi确认	待pi确认	账单生成

**账单列表**


系统单号 状态 点击选择开始日期 点击选择结束日期 每页显示10条 搜索

所属课组	所属学院	账单金额(元)	状态	创建人	创建时间	操作
PI000001	土木工程学院	704.00	pi已确认	系统	2025-02-18 09:31:55	详情
PI000002	土木工程学院	80.00	已核销	系统	2025-02-18 09:21:08	详情
PI000003	土木工程学院	40.00	待pi确认	系统	2025-02-14 15:15:51	详情

第1页/共有1页, 共3条, 当前显示第1-3条

## 2、pi 用户（校内）进行预充值操作

操作四、找到我的课题组，点击【预充值】按钮。填写预充值金额，选择经费卡，填写充值金额。经费卡可多选，预充值金额等于充值金额之和。点击【保存】按钮。



我的课题组

所属单位: 河南工业大学 > 土木工程学院

预充值

所属单位: 河南工业大学 > 土木工程学院

课题组名称: [模糊]

课题组余额: -40.00

课题组信用额度: 100000.00

预充值金额: 500

充值金额	部门编号	部门名称	项目编号	项目名称	负责人编号	负责人姓名	额度
<input checked="" type="checkbox"/> 300	12132132131	BMMC	88888888	XMMC	ZFZRBH	ZFZRXM	1000000
<input type="checkbox"/>	12132132132	BMMC	99999999	XMMC	ZFZRBH	ZFZRXM	100
<input type="checkbox"/>	12132132133	BMMC	77777777	XMMC	ZFZRBH	ZFZRXM	0
<input checked="" type="checkbox"/> 200	12132132134	BMMC	66666666	XMMC	ZFZRBH	ZFZRXM	8000

充值备注: [输入框]

保存 返回

## 3、pi 用户（校内）选择经费卡

操作五、点击【选择经费卡】按钮，勾选经费卡，填写支付金额。支付金额等于账单金额之和。点击【提交】按钮。



账单列表

所属课题组: [模糊] 所属学院: 土木工程学院 账单金额(元): 704.00 状态: pi已确认 创建人: 系统 创建时间: 2025-02-18 09:31:55

所属课题组: [模糊] 所属学院: 土木工程学院 账单金额(元): 80.00 状态: 已核销 创建人: 系统 创建时间: 2025-02-18 09:2

所属课题组: [模糊] 所属学院: 土木工程学院 账单金额(元): 40.00 状态: 待pi确认 创建人: 系统 创建时间: 2025-02-14 15:15:51

第1页/共有1页, 共3条, 当前显示第1-3条

**选择经费卡**

所属课题组

课题组负责人

账单金额(元) 704.00

状态 pi已确认

创建时间 2025-02-18 09:31:55

创建人 系统

预充值记录	支付金额	预充值剩余金额	部门编号	部门名称	项目编号	项目名称	负责人编号	负责人姓名
<input checked="" type="checkbox"/>	<input type="text" value="204"/>	220.00	12132132131	BMMC	88888888	XMMC	ZFZRBH	ZFZRXM
<input checked="" type="checkbox"/>	<input type="text" value="200"/>	200.00	12132132134	BMMC	66666666	XMMC	ZFZRBH	ZFZRXM
<input checked="" type="checkbox"/>	<input type="text" value="300"/>	300.00	12132132131	BMMC	88888888	XMMC	ZFZRBH	ZFZRXM

完成操作后账单状态更新成‘已提交财务’，组内成员才能正常预约设备。

## 特别说明!!!

一、账单推送后 10 日内需处理账单，10 日内不处理会影响整个课题组所有人继续预约设备。账单有异议请及时联系仪器管理员处理。

二、系统不会完成自动扣费，报账需打印最终生成的结算单，负责人签字后由收费学院（中心）统一交至实验室管理处走线下报账手续。

三、系统不支持预充值超额充值，系统不支持预充之后资金解冻，系统不支持账单提交财务后退回。

四、大仪共享服务平台有一个大仪终端使用咨询群，请有需要的师生进群，进群方式：通过本院实验室主任拉入群，或请在群内的师生拉入群。有任何操作问题都可以在群内直接咨询，客服看到会解答。